


Vrijwilligers

Vrijwilligers

1	Inloggen / Aanmelden vrijwilliger	2
1.1	Aanmelden vrijwilligers	2
1.2	Inloggen als vrijwilliger	4
1.3	Gegevens veranderen	5
2	Vacatures zoeken	6

1 Inloggen | Aanmelden

<p>Als je al een gebruikers naam hebt of die nog aan moet maken klik je op Inloggen Aanmelden.</p>	
---	--

<p>Als je al een gebruikers naam hebt, kun je onderin de pagina inloggen met je gebruikersnaam en wachtwoord.</p>	<p>Inloggen Vul hier uw gebruikersnaam en wachtwoord in om in te loggen:</p> <p>Gebruikersnaam: <input type="text"/></p> <p>Wachtwoord: <input type="password"/> <input type="button" value="Login"/></p>
---	--

1.1 Aanmelden vrijwilliger

<p>Klik op aanmelden vrijwilliger.</p>	<p>Aanmelden vrijwilliger</p>
<p>Klik op 'ik wil mij aanmelden als nieuwe vrijwilliger' om door te gaan met aanmelden.</p>	<ul style="list-style-type: none"> • Ik wil mij aanmelden als nieuwe vrijwilliger
<p>Voer hier uw postcode in (bijv. 5038CH, alles aan elkaar!)</p>	<p><input type="text"/> <input type="button" value="Doorgaan"/></p>
<p>Om verder te gaan, klik je op 'ja, ik wil doorgaan met de aanmelding'.</p>	<ul style="list-style-type: none"> • Ja, ik wil doorgaan met de aanmelding

<p>Vul het formulier in. Let op! Alle velden met een * zijn verplicht! Invullen dus!</p>	<p>Mijn gegevens Vragen gemarkeerd met een * zijn verplicht.</p> <p>Achternaam * <input type="text" value="Tuijelaars"/></p> <p>Tussenvoegsel <input type="text"/></p> <p>Voorletters * <input type="text" value="P"/></p> <p>Roepnaam <input type="text" value="Pepijn"/></p> <p>Geslacht * <input type="text" value="Man"/></p> <p>Geboortedatum * <input type="text" value="29"/> <input type="text" value="juni"/> <input type="text" value="1989"/></p>
<p>Klik op <input type="button" value="v"/> om een keuze te maken in het scroll menu.</p>	<p><input type="text" value="LBO/VMBO"/></p> <p><input type="text" value="Anders"/></p> <p>Kies een antwoord</p> <ul style="list-style-type: none"> Anders Onbekend Reeds bekend met VWC Verwezen Via andere media Via de krant Via vrienden/kennissen Internet
<p>Maak hier de selecties met je voorkeuren. Bijv. Werken in de sector: Sport en Recreatie, zoals hiernaast aangegeven.</p>	<p>Mijn voorkeuren:</p> <p>Werken in de sector: <input type="text" value="Sport en Recreatie"/></p> <p>Doelgroep: <input type="text" value="Kies een antwoord"/></p> <p>Activiteit: <input type="text" value="Kies een antwoord"/></p> <p>Werktijden: <input type="text" value="Kies een antwoord"/></p>
<p>Om deze keuze te selecteren klik je op <input type="checkbox"/>, dan komt er een 'vinkje' <input checked="" type="checkbox"/> in te staan en is de keuze geselecteerd.</p> <p>Als je deze keuze hebt geselecteerd, kun je wat gegevens invullen. Klik onder 'Ik ben:' en vul in wie je bent, hiernaast aangegeven tussen < en >.</p>	<p><input checked="" type="checkbox"/> Wilt u een vrijwilligersoproep plaatsen?</p> <p>Ik ben: <input type="text" value="<vul hier in wie je bent>"/></p> <p>Ik wil araaa: <input type="text"/></p>
<p>Vul hier je gewenste gebruikersnaam en wachtwoord in.</p> <p>Let op! Als je geen gebruikersnaam en wachtwoord opgeeft, zal het systeem een gebruikersnaam en wachtwoord kiezen.</p> <p>Zo moet het eruit zien, als je het hebt ingevuld.</p>	<p>Gebruikersnaam <input type="text"/></p> <p>Wachtwoord <input type="text"/></p> <p>Gebruikersnaam <input type="text" value="TestTest"/></p> <p>Wachtwoord <input type="text" value="●●●●●●●●"/></p>

<p>Klik op aanmelden om je aan te melden en op annuleren, om te stoppen.</p>	<div style="display: flex; justify-content: space-around; align-items: center;"> <div style="border: 1px solid black; padding: 2px 10px; background-color: #ccc;">Aanmelden</div> <div style="border: 1px solid black; padding: 2px 10px; background-color: #ccc;">Annuleren</div> </div>
--	---

1.2 Inloggen als vrijwilliger

<p>Als je op aanmelden hebt geklikt kom je in dit scherm.</p> <p>Je inlogcode wordt naar je opgegeven e-mail adres gestuurd.</p>	<div style="background-color: #0070c0; color: white; padding: 5px;">Inloggen</div> <p>U bent aangemeld als vrijwilliger</p> <p>Uw gegevens worden opgeslagen in een computerbestand. De Brabantse Vrijwilligers heeft een privacyreglement.</p> <p>U ontvangt nu uw inloggegevens op het door u opgegeven e-mailadres. Met gegevens kunt u inloggen op de website van Brabantse Vrijwilligers. U dient aanmelding eerst te bevestigen. Volg daartoe de aanwijzingen in de betreffende mail.</p> <p>U heeft de inloggegevens nodig om te reageren op vacatures, een oproep te plaatsen of om uw gegevens te wijzigen.</p>
<p>Als je deze e-mail hebt ontvangen, Moet je in de e-mail, op de blauw gekleurde link klikken.</p> <p>(link is bijvoorbeeld: http://regipro.datawerken.nl/prisma-rdr.aspx?id=...)</p>	<p>Beste</p> <p>Hierbij ontvangt u de inloggegevens voor de Vacaturebank van Brabantse Vrijwilligers (www.brabantsevrijwilligers.nl). Deze inloggegevens zijn strikt persoonlijk, bewaar ze zorgvuldig.</p> <p>Gebruikersnaam: Test Wachtwoord : ●●●●●●</p> <p>U bent ingeschreven bij het Steunpunt: Stichting Contour te Tilburg. U kunt uw steunpunt op het volgende e-mailadres bereiken: info@contourtilburg.nl.</p> <p>Om te kunnen reageren op een vacature of om een oproep te kunnen plaatsen dient u nu eerst uw aanmelding te activeren. Klik daartoe op onderstaande link.</p> <p><http://regipro.datawerken.nl/prisma-rdr.aspx?id={FB669F40BB-BB86-1E-3B85-AEEAD0DD1624}></p>
<p>Als je op de link hebt geklikt, krijg je dit scherm te zien. Klik op inloggen om in te loggen of klik op <u>inloggen vanaf de startpagina</u>.</p>	<div style="background-color: #0070c0; color: white; padding: 5px;">Inloggen</div> <p>Aanmelding bevestigd</p> <p>Uw aanmelding is nu bevestigd. U kunt vanaf nu <u>inloggen vanaf de startpagina</u>.</p>
<p>Vul je gebruikersnaam en wachtwoord in. Gebruikersnaam hier aangegeven als 'TestPepijn' en wachtwoord als '●●●●●●'.</p>	<p>Inloggen</p> <p>Vul hier uw gebruikersnaam en wachtwoord in om in te loggen:</p> <p>Gebruikersnaam: <input type="text" value="TestPepijn"/></p> <p>Wachtwoord: <input type="password" value="●●●●●●"/> <input type="button" value="Login"/></p>

1.3 Gegevens veranderen

Als je ingelogd bent, kom je bij dit scherm.

Klik op **'Mijn gegevens | Oproepplaatsen'** om je gegevens aan te passen.

Mijn gegevens | Oproep plaatsen

Vacatures Zoeken

Sector: Activiteit:

Doelgroep: Steunpunt/Gemeente:

Korte klus Spoedvacature

Zoekterm:

Dit zijn de 25 nieuwste vacatures. Er staan nog 2152 vacatures open.

Als je je gegevens hebt aangepast klik je onder aan de pagina op **'Opslaan'**. Als je niks hebt veranderd kun je op **'Vacatures zoeken'** klikken, of onderaan de pagina op **'Terug'** klikken.

Let op! Klik niet op Uitschrijven, je word dan uitgeschreven en al je gegevens gaan verloren.

Vacatures zoeken

Mijn gegevens
Vragen gemarkeerd met een * zijn verplicht.

Achternaam *

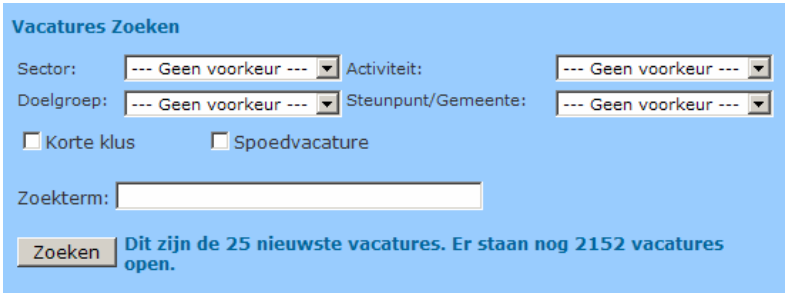
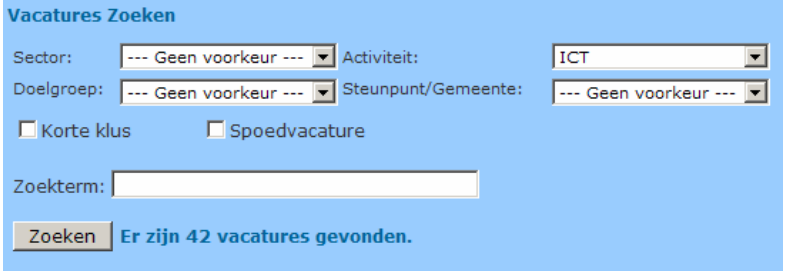
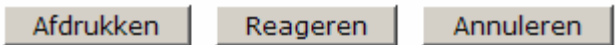
Tussenvoegsel

Voorletters *

Roepnaam

Geslacht *

2 Vacatures zoeken

<p>In het vacature zoekmenu, kun je de gewenste sector, activiteiten, doelgroep en steunpunt/gemeente kiezen door op ▼ te klikken. Als je bijvoorbeeld een vacatures wilt zoeken klik je bij Activiteiten op [--- Geen voorkeur --- ▼], en selecteer je het gewenste zoek item. (bijv. ICT). Als je een korte klus zoekt vink je korte klus aan en als je een spoedvacature zoekt, klik je spoedvacature aan. Je kunt zelf ook een 'zoekterm' opgeven. Als je alles naar wens hebt ingevuld, druk je op 'Zoeken'.</p>	
<p>Als je een vacature hebt gevonden (bijvoorbeeld DTP'er, Grafisch ontwerpen... meer info...) klik op meer info..., om de vacature te bekijken.</p>	 <p>DTP'ER, GRAFISCH ONTWERPER Iemand die incidenteel nieuw drukwerk vormgeeft. (folders, posters e.d.) Steunpunt: Paladijn te Valkenswaard, meer info...</p> <p>COMPUTER PROGRAMMA'S INSTALLEREN Computerprogramma's installeren en bijhouden. Steunpunt: Stichting Contour te Tilburg, meer info...</p> <p>HULP BIJ COMPUTEREN EN INTERNET Hulp bij computeren en internet Steunpunt: Vrijwilligerssteunpunt Boxmeer, meer info...</p>
<p>Als de vacature bevalt, kun je onder aan de pagina op 'Afdrukken' klikken, om de pagina uit te printen. Je kunt ook gelijk reageren door op 'Reageren' te klikken. Als je op 'Annuleren' klikt, kom je weer bij de vacature zoekmachine uit. En kun je verder zoeken naar een vacature.</p>	
<p>Als je hebt gereageerd krijg je dit scherm klik op 'Brabantse Vrijwilligers' en zoek dan het telefoonnummer op van een steunpunt.</p>	<p>Inloggen Aanmelden</p> <p>Reageren op een vacature</p> <p>Heeft u interesse in deze vacature? Over deze vacature kunnen wij u bij een van de Brabantse vrijwilligerscentrales of steunpunten verdere informatie verstrekken. Maak een afspraak met Brabantse Vrijwilligers.</p> <p>Terug naar vorige pagina.</p>

Extra informatie

<p>Als je 45 minuten niets hebt gedaan wordt je automatisch uitgelogd. Om weer in te loggen kun je op '<u>opnieuw in te loggen</u>' klikken.</p>	<p>Opnieuw inloggen</p> <p>Verbinding verbroken</p> <p>Omdat u meer dan 45 minuten geen gebruik heeft gemaakt van de Online Vacaturebank, is de verbinding verbroken. U dient <u>opnieuw in te loggen</u> om weer verbinding te maken.</p>
<p>Als je je gebruikers naam óf wachtwoord vergeten bent, vul dan je e-mail adres in en klik op verstuur. Je krijgt dan zo snel mogelijk een e-mail met je gebruikers naam en wachtwoord.</p>	<p>Gebruikersnaam of wachtwoord vergeten? Vul hier uw e-mailadres in en u ontvangt opnieuw inloggegevens.</p> <p>E-mailadres: <input data-bbox="916 667 1331 703" type="text"/> <input data-bbox="1342 667 1509 703" type="button" value="Verstuur"/></p>